

开始使用

连接到 www.janes.com，然后单击顶部导航栏中的“Client Area”（客户区），即可查看您订购的出版物（注：可以通过每个页面访问“Client Area”（客户区））。

您可以访问的各别出版物和数据库将在左栏中显示为超链接（数据库是各相关出版物的集合）。

单击右栏中任一链接即可访问相应出版物的网站。进入出版物网站后，可以使用该环境中专用的搜索和浏览功能。



Client Area Home

Jane's Information Group, in partnership with Jane's, has online access to Jane's information. Please see below for a list of our current Jane's subscriptions. To return to this page at any point whilst on janes.com, simply click on 'client area' on the above toolbar to navigate through your subscribed products.

[Enhancements Demonstrations](#) | [User Guide to Janes.com \(pdf\)](#)

Click on a link to see details of your subscriptions to Jane's products.

- Individual Product Subscriptions
- Library Subscriptions
 - Air and Systems Library
 - Airports and Handling Agents Library
 - Defence Equipment Library
 - Defence Magazine Library
 - IntelWeb Library

Defence Equipment Library

Your subscription currently entitles you to access the following products:

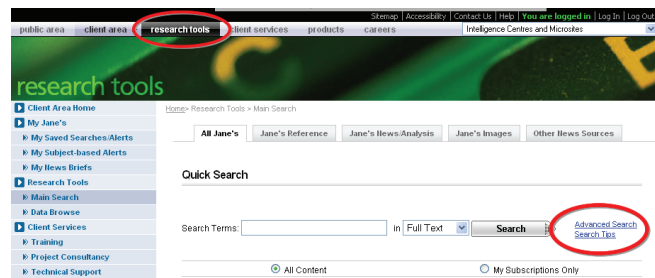
Product Dataset (click to visit site)

- Aero-Engines
- Air-Launched Weapons
- Aircraft Upgrades
- All The Worlds Aircraft
- Ammunition Handbook

快速搜索

单击顶部导航栏上的“Research Tools”（搜索工具）。在“Quick Search”（快速搜索）中，键入您要查找的关键词，然后单击“Search”（搜索）按钮。随即会在所有 Jane's 出版物中进行搜索（除非您选择了“My Subscription Only”（仅限我的订阅））。要查看某个文件，必须订购该文件所属的出版物。使用“Research Tools”（搜索工具）可将任何搜索保存为电子邮件警报，或导出搜索结果。

搜索不区分大小写。结果将按“Score”（评分）传回（默认设置）。您可以按“Product”（产品）或“Date”（日期）对结果重新排序。选择产品的缩写可查看简要说明。例如，JAAU = Jane's Armour and Artillery Upgrades。



高级搜索

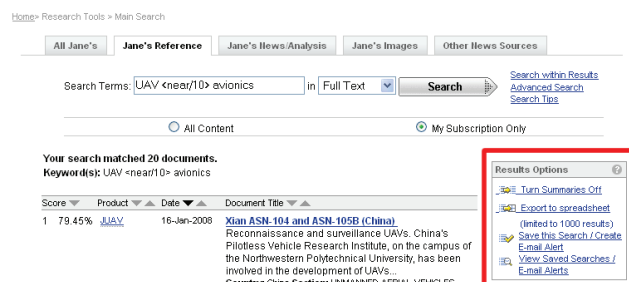
单击顶部导航栏上的“Research Tools”（搜索工具），然后选择“Advanced Search”（高级搜索）。与“Quick Search”（快速搜索）一样，使用此搜索方法时，关键字不区分大小写。

在“Advanced Search”（高级搜索）中，您可以改变结果的排序方式，以及选择要搜索的出版物。有关详细信息，请参阅“Advanced Search”（高级搜索）页面上的“Search Tips”（搜索提示）。

保存的搜索和个性化的电子邮件警报

使用“Saved Search and Personalised Email Alert”（保存的搜索和个性化的电子邮件警报）功能可以保存您的搜索结果，以及/或者根据保存的搜索创建每日或每周电子邮件警报。个性化的电子邮件警报将发送到您的收件箱，它将会提供用于直接访问全文的链接，使您可以了解所关注领域的最新进展。

通过“Client Area”（客户区）选项卡中的“My Saved Searches/Alerts”（我的保存搜索/警报）进行注册。您也可以直接开始搜索，当您需保存结果时，系统会提示您注册。要保存搜索或创建电子邮件警报，请选择“Save this Search/Create Email Alert”（保存此搜索/创建电子邮件警报）链接。



图像搜索

单击顶部导航栏上的“Research Tools”（搜索工具），然后选择“Image Search”（图像搜索）。与“Quick Search”（快速搜索）一样，使用此搜索方法时，关键字不区分大小写。

在“Image Search”（图像搜索）中，键入您要查找的关键字，然后单击“Search”（搜索）按钮。

这样只会在图像标题中进行搜索。可以按以下项目对结果重新排序：“Score”（评分）、“Product”（产品）或“Date”（日期）。

基于主题的电子邮件警报

如果您目前是 Jane's Defence Magazine's Library、Security Library、Jane's Terrorism and Insurgency Centre、Police Review 或 Jane's Defence Forecasts 的订户，Jane's Online 将通过新闻与分析服务的基于主题的电子邮件警报提供附加价值。

在“Client Area”（客户区）页面中，选择“My Subject Based Email Alerts”（我的基于主题的电子邮件警报）链接可以注册、选择和确认您的警报。在包含“Email Alerts”（电子邮件警报）链接的产品网站上选择该链接，然后执行相同的步骤。

搜索提示

搜索运算符

是用于限制或扩大搜索查询范围的保留字或保留字符。

词组搜索

输入以双引号（“ ”）括住的关键字进行搜索。搜索查询只会传回与文件中相邻关键词完全匹配的结果，例如“Mortar Bomb”、“Gulf War Syndrome”。

通配符

允许您使用变量定义搜索字符串，以便在文件中找到相关的文字匹配项。

星号 * 代表位于文字开头、中间或结尾的 0 个或多个字母数字字符，它可以扩大搜寻范围。例如，搜索 leopard upgrad* 将会传回结果
leopard upgrade
leopard upgrades
leopard upgrading

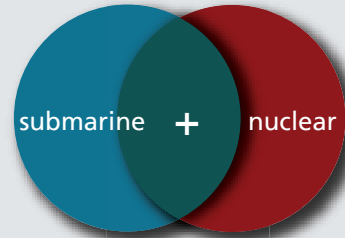
问号 ? 代表一个字母数字字符，因此可以限制搜索范围；可以使用多个问号来代表多个字符。




如需支持，请与 client.services@janes.com 联系。

布尔运算符

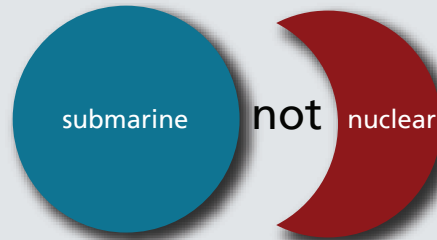
一种查询方法，它通过使用 AND (+) NOT (-) OR NEAR 等运算符来包含或排除含有特定文字的文件。




AND (+) 将传回同时包含两个特定关键字的结果（例如 Submarines AND Nuclear，或者 Submarines + Nuclear）。



OR 将传回包含其中一个特定关键字的结果（例如 Rocket OR Missile）。



NOT (-) 将传回包含第一个关键字但不包含第二个关键字的结果（例如 Submarines NOT Nuclear，或者 Submarines-Nuclear）。



<NEAR> 将传回包含查询关键字以及指定数目的相似词语的结果。您可以对其个数进行配置，范围是 1 至 1024。

<NEAR/2> 将传回查询的关键字，以及这两个关键字之间数目不超过两个的词语。例如 Nuclear <NEAR/2> Submarine。